



الجمهورية اليمنية
محافظة تعز
مكتب وزارة التخطيط والتعاون الدولي

التقرير التقييمي لتدخلات خطة التنمية الاقتصادية والاجتماعية

٢٠٢٤-٢٠٢٥م

Evaluation Report on the Economic and Social Development
Plan Interventions (2024-2025)



المحتويات

2 الملخص التنفيذي
3 منهجية تقييم ومراجعة تدخلات خطة التنمية 2024-2025م
4 قرارات محافظ المحافظة لمراجعة وتقييم خطة التنمية 2024-2025م التنمية
5 نماذج من الاجتماعات مع القطاعات المعنية
6 خلاصة عامة عن المشاريع المنفذة وتحت التنفيذ 2024-2025م
7 مستوى تنفيذ مشاريع خطة التنمية على مستوى الركائز
8 خريطة التدخلات 2024-2025م
9 نماذج تقييم لأهم قطاعات الخطة على مستوى البرامج 2024-2025م
9	✓ أولاً: ركيزة الحوكمة والإدارة العامة
12	✓ ثانياً: ركيزة السلام والأمن
15	✓ ثالثاً: ركيزة خدمات أساسية واجتماعية متكاملة
15	✓ المؤسسة المحلية للمياه والصرف الصحي
17	✓ مياه الريف
18	✓ قطاع الصحة
20	✓ قطاع التعليم العام
23	✓ قطاع التعليم العالي (جامعة تعز)
25	✓ رابعاً: ركيزة تحقيق الإمكانيات الاقتصادية لتعز
25	✓ قطاع الزراعة والري وسبل العيش
30	✓ قطاع المصائد السمكية
32 التحديات التي واجهت تنفيذ الخطة 2024-2025م والتوصيات
34 رابط المصفوفة التفصيلية للمشاريع المنفذة وتحت التنفيذ لخطة التنمية الاقتصادية والاجتماعية 2024-2025م



الملخص التنفيذي

يقدم هذا التقرير تقييمًا لمستوى تنفيذ تدخلات خطة التنمية الاقتصادية والاجتماعية لمحافظة تعز للفترة 2024-2025م، حيث تم إعداده بالشراكة مع مكاتب السلطة المحلية المعنية¹ ومنظمات المجتمع المدني والشركاء الدوليين في إطار جهود تعزيز الشفافية والتقييم والمراقبة، حيث تم التقييم للتدخلات على مستوى البرامج وعلى مستوى ما تم إنجازه من المشاريع في ركائز الخطة:

1- الحوكمة والإدارة العامة

2- السلام والأمن

3- خدمات أساسية واجتماعية متكاملة

4- تحقيق الامكانات الاقتصادية لتعز

بلغ إجمالي عدد المشاريع المدرجة ضمن الخطة 204-2025م (912) مشروعًا، تم تنفيذ (240) مشروعًا، فيما لا يزال (76) مشروعًا قيد التنفيذ، ليصل إجمالي المشاريع المنفذة وقيد التنفيذ إلى (316) مشروعًا بنسبة 34.6%. في المقابل، بلغ عدد المشاريع غير المنفذة (596) مشروعًا بنسبة 65.4%، وهو ما يعكس فجوة كبيرة بين المستهدف والمتحقق.

وعلى مستوى الركائز، أظهر محور تحقيق الإمكانيات الاقتصادية أعلى مستوى أداء نسبي (46%)، يليه محور السلام والأمن (42.4%)، ثم الخدمات الأساسية والاجتماعية (32.5%)، في حين جاء محور الحوكمة والإدارة العامة في أدنى مستويات التنفيذ (25%).

وقد حققت الخطة عددًا من النتائج الإيجابية، من أبرزها تحسن نسبي في تقديم الخدمات الأساسية، خاصة في قطاعات المياه والصحة والتعليم إلا أن الاحتياج في هذه القطاعات ما زال كبيراً وخاصةً في قطاع المياه بسبب ضعف التدخلات المستدامة.

ومن أهم النتائج الايجابية إنشاء المجلس الاقتصادي التنموي المحلي، وإنشاء منصة الكترونية للتدخلات التنموية والإنسانية، بالإضافة إلى تنفيذ برامج لدعم سبل العيش، والتوسع في استخدام حلول الطاقة الشمسية، والمساهمة في تعزيز بعض جوانب الاستقرار المجتمعي وبناء السلام المحلي.

في المقابل، واجه تنفيذ الخطة عددًا من التحديات الرئيسية، تمثلت في محدودية التمويل، وضعف التنسيق المؤسسي بين الجهات المعنية، وغياب نظام فعال للمتابعة والتقييم قائم على مؤشرات أداء واضحة، إضافة إلى نقص البيانات الدقيقة، واستمرار تنفيذ بعض التدخلات خارج إطار الخطة، فضلًا عن استمرار التركيز على الاستجابات الطارئة على حساب التدخلات التنموية طويلة الأجل.

استنادًا إلى ما سبق، يوصي التقرير بضرورة تعزيز الحوكمة والتنسيق المؤسسي، وتطوير نظام متكامل للمتابعة والتقييم، وتحسين جودة البيانات، وتوجيه الموارد نحو المشاريع ذات الأولوية والأثر المستدام، مع تمكين السلطات المحلية، وتعزيز الشراكة مع القطاع الخاص، بما يساهم في تحقيق تنمية أكثر كفاءة واستدامة.

ختامًا، يعكس التقرير تقدمًا جزئيًا في تنفيذ الخطة، إلا أن تحقيق الأهداف التنموية المرجوة يتطلب تدخلات تصحيحية منهجية، تركز على تحسين كفاءة التنفيذ، وضمان توجيه الجهود نحو أولويات تنموية واضحة تحقق أثرًا ملموسًا في حياة المواطنين.

¹ مكتب المالية - الموارد المالية - التدريب والبحوث - المركز التنفيذي للتعامل مع الأعلام - مؤسسة المياه والصرف الصحي - مياه الريف - مكتب الصحة - هيئة مستشفى الثورة - مكتب التربية والتعليم - جامعة تعز - مكتب الزراعة والري - المصائد السمكية

منهجية تقييم ومراجعة تدخلات خطة التنمية 2024-2025م

تم إنجاز مراجعة وتقييم الخطة للعام 2024-2025م بطريقة تشاركية وفقا للمحاور التالية:

1- المرجعية القانونية والفنية:

- قرار محافظ المحافظة رقم (97) لسنة 2025م بتشكيل فريق عمل لمراجعة وتقييم خطة التنمية الاقتصادية والاجتماعية للعامين 2024-2025م وتضمن القرار الفئات التالية:
 - أ. ممثلي السلطة المحلية (مدراء العموم - المختصين)
 - ب. ممثلي منظمات المجتمع المدني.
 - ج- ممثلي القطاع الخاص.
 - د. ممثلي المنظمات الدولية.
 - هـ- ممثلين عن الشباب في مشروع مسار لمنظمة وصل للسلام.
- قرار محافظ المحافظة رقم (118) لسنة 2025م بتشكيل فريق فني لمراجعة وتقييم خطة التنمية للعامين 2024-2025م.

2- الخطوات والآليات:

- اعداد النماذج الخاصة بتقييم الخطة.
- عقد اجتماع موسع لجميع أعضاء لجنة المراجعة والتقييم (القطاعات ذات العلاقة) لتوضيح النماذج ومراحل العمل وبمشاركة ممثلين عن المنظمات الدولية ومنظمات المجتمع المدني والقطاع الخاص وممثلين عن الشباب.
- مشاركة النماذج مع القطاعات الحكومية.
- النزول الميداني لفريق تقييم الخطة وممثلين عن الشباب في مشروع مسار لدعم خطة التنمية إلى القطاعات المختلفة لمساعدتهم في استيعاب النماذج.
- استلام النماذج من القطاعات بعد تبينها.
- عقد (4) ورش مع القطاعات لمراجعة التقارير والنماذج المرفوعة.
- إخراج التقرير النهائي للتقييم وارساله للقطاعات للتعميد النهائي.
- إعداد العروض النهائية بمشاركة القطاعات.

ملاحظة: بالرغم من الجهود التي بذلت في إعداد التقرير عبر التواصل مع المكاتب التنفيذية إلا أنه لا زال هناك تدخلات لم يشملها التقرير وذلك بسبب تعدد نوافذ التنسيق على المستوى المحلي والمركزي وضعف الالتزام بتوحيد نافذة التنسيق المتمثلة بمكتب وزارة التخطيط والتعاون الدولي في المحافظة.

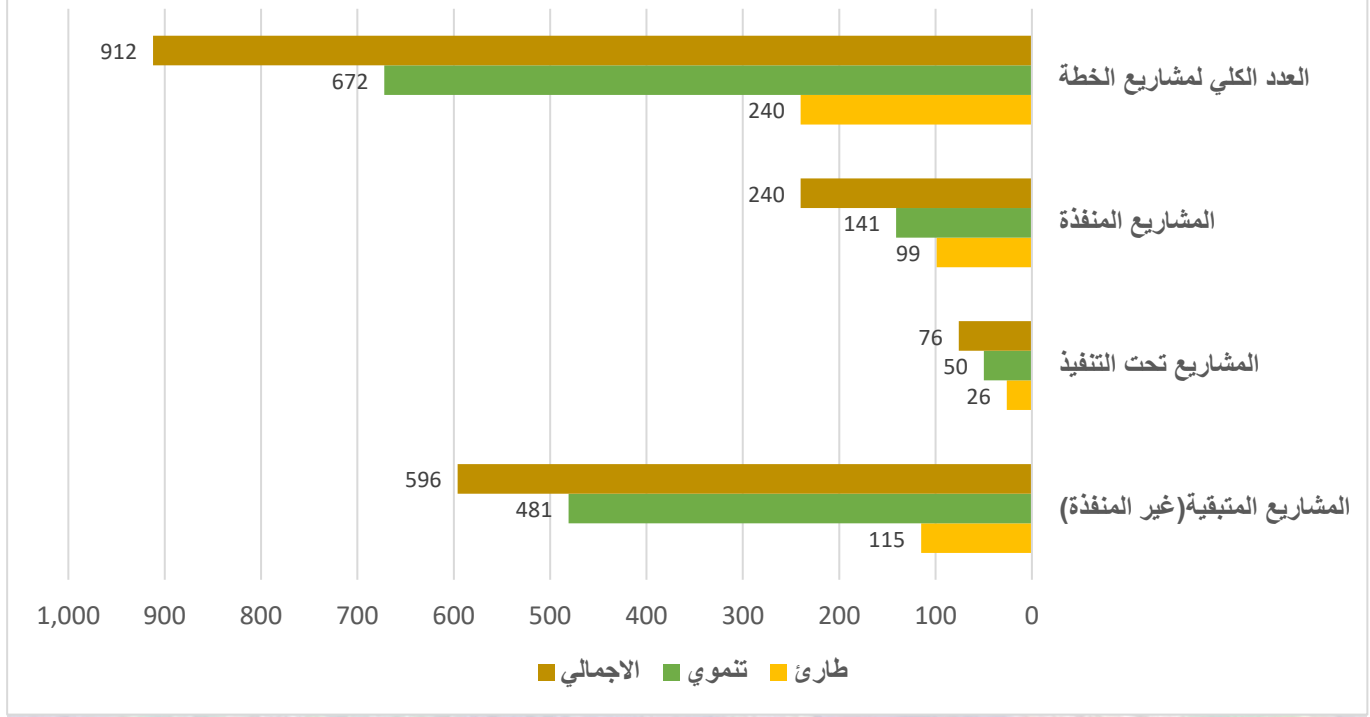
نماذج من الاجتماعات مع القطاعات المعنية



خلاصة عامة عن المشاريع المنفذة وتحت التنفيذ 2025-2024م

الاجمالي		تنموي		طارئ		المشاريع
التكلفة	العدد	التكلفة	العدد	التكلفة	العدد	
624,385,467	912	494,785,852	672	129,599,615	240	العدد الكلي لمشاريع الخطة
58,680,028	240	34,401,750	141	24,278,278	99	المشاريع المنفذة
63,991,599	76	55,924,662	50	8,066,937	26	المشاريع تحت التنفيذ
501,713,840	596	404,459,440	481	97,254,400	115	المشاريع المتبقية (غير المنفذة)

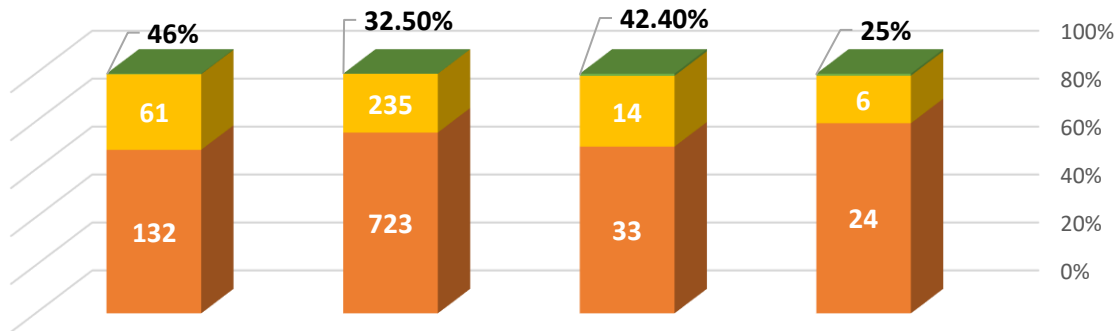
الخلاصة العامة لمشاريع خطة التنمية 2025-2024م



مستوى تنفيذ مشاريع خطة التنمية على مستوى الركائز

المشاريع المنفذة وقيد التنفيذ 2025-2024م			اجمالي مشاريع الخطة		الركيزة
النسبة %	التكلفة \$	العدد	التكلفة	العدد	
25%	80,461	6	1,976,130	24	الركيزة الأولى: الحوكمة والإدارة العامة
42.4%	1,213,390	14	36,158,431	33	الركيزة الثانية: السلام والأمن
32.5%	90,153,770	235	394,466,750	723	الركيزة الثالثة: خدمات أساسية واجتماعية متكاملة
46%	31,224,006	61	191,784,156	132	الركيزة الرابعة: تحقيق الإمكانيات الاقتصادية لمحافظة تعز
34.6%	122,671,627	316	624,385,467	912	الإجمالي

مستوى تنفيذ مشاريع الخطة بحسب الركائز



الركيزة الرابعة: تحقيق الإمكانيات الاقتصادية لمحافظة تعز

الركيزة الثالثة: خدمات أساسية واجتماعية متكاملة

الركيزة الثانية: السلام والأمن

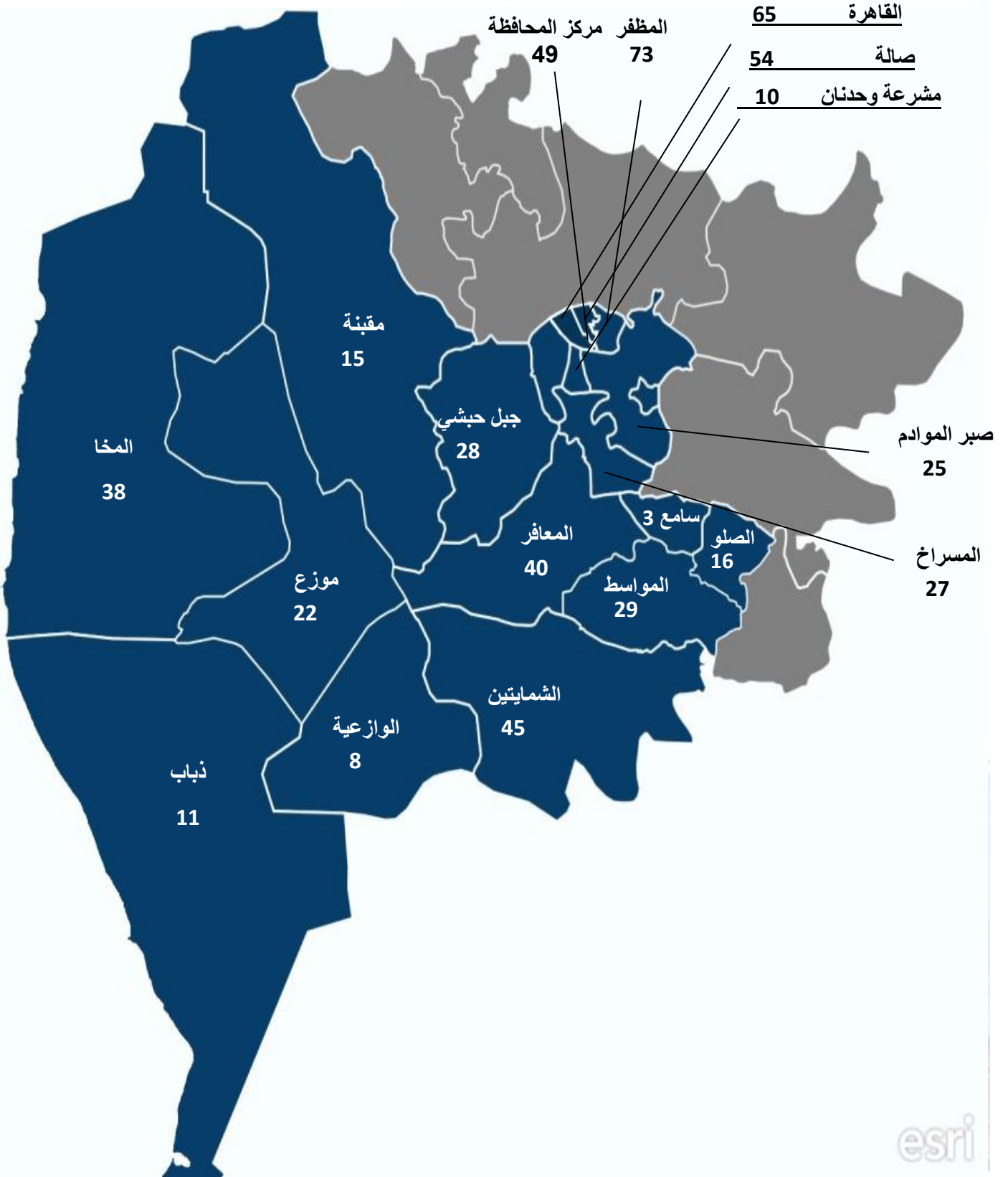
الركيزة الأولى: الحوكمة والإدارة العامة

المشاريع المنفذة وقيد التنفيذ ٢٠٢٤-٢٠٢٥م النسبة %

المشاريع المنفذة وقيد التنفيذ ٢٠٢٤-٢٠٢٥م العدد

اجمالي مشاريع الخطة العدد

خريطة التدخلات 2024-2025م



esri

نماذج تقييم لأهم قطاعات الخطة على مستوى البرامج 2024-2025م

✓ أولاً: ركيزة الحوكمة والإدارة العامة

من خارج الخطة	النتائج	عدد المستفيدين	نسبة التنفيذ	المخرجات (الإنجاز)	المستهدف في سنة الأساس	المؤشرات	البرامج
-	تحسن متوقع في أداء المكاتب عند اعتماد مصفوفات الصلاحيات.	2,405,895 نسمة	100%	(5) مكاتب حكومية تم استهدافها	(5) مكاتب حكومية مستهدفة في تشخيص وتحديد احتياجاتها من الصلاحيات	- عدد المكاتب الحكومية المستهدفة	تعزيز صلاحيات السلطة المحلية لقيادة التنمية المحلية في تعز
			100%	(5) مصفوفات للصلاحيات للمكاتب الحكومية (التخطيط - المالية - التجارة والصناعة - الشؤون الاجتماعية - الاستثمار) تم إعدادها وتسليمها لقيادة السلطة المحلية.	إعداد (5) مصفوفات صلاحيات	عدد مصفوفات الصلاحيات المجهزة	
-	تحسين نسبي لوضع الخدمات في المحافظة. - تعزيز كفاءة الجهات الإيرادية	2,405,895 نسمة	167%	تحصيل 33.4% من إجمالي الربط	زيادة نسبة التحصيل للموارد بنسبة 20%	نسبة تحصيل الموارد المالية	تحسين آليات تحصيل الموارد المالية
			100%	(4) تقارير تقييم للوضع المالي والموارد المالية تم إعدادها.	(4) تقارير تقييم للوضع المالي والموارد المالية	عدد التقارير المالية	
			60%	تنفيذ المرحلة الأولى والثانية والثالثة لحصر مصادر الأوعية الإيرادية	حصر جميع مصادر الأوعية الإيرادية (5) مراحل	حصر مصادر الأوعية الإيرادية	

من خارج الخطة	النتائج	عدد المستفيدين	نسبة التنفيذ	المخرجات (الإنجاز)	المستهدف في سنة الأساس	المؤشرات	البرامج
-			100%	عدد (1) أنظمة الكترونية مستخدمة في التحصيل تم توفيره	(1) أنظمة الكترونية مستخدمة في التحصيل	عدد الأنظمة الإلكترونية المستخدمة في التحصيل	تحسين آليات تحصيل الموارد المالية
-	- تحسن نسبي لوضع الخدمات في المحافظة. - تعزيز كفاءة الجهات الإيرادية	2,405,895 نسمة	50%	تم توفير (16) جهاز حاسوب لإدارة الرقابة على الموارد في مديريات المظفر - القاهرة - صالة - الشماليين - المخا - المواسط - صبر المواد - المعافر	(32) أجهزة حاسوب لمكتب المالية وفروعه مرتبطة بالتحصيل المالي	عدد أجهزة الحاسوب	
-			0%	-	(2) أنظمة الكترونية خاصة بالشبكة	عدد الأنظمة الالكترونية الخاصة بالشبكة	
-			44%	عدد (8) مكاتب مالية ووحدات إدارية	(18) مكاتب مالية ووحدات إدارية	عدد مكاتب المالية المستهدفة بالربط الشبكي	
-	- تحسن الأداء في المكاتب المستهدفة والوحدات الإدارية	54,644 موظفي السلطة المحلية	33%	(3) وحدات معلومات في مديريات القاهرة وصالة والمظفر تم دعمها	تفعيل ودعم عدد (9) وحدات معلومات متكاملة	عدد وحدات المعلومات المفعلة	
-	- تحسن في مستوى الشفافية والمساءلة وتبادل المعلومات		100%	(1) نظام الكتروني في صندوق النظافة تم ادخاله	تفعيل عدد (1) أنظمة الكترونية	عدد الأنظمة الإلكترونية	تحسين وتطوير العمل المؤسسي والإداري وخلق بيئة معلوماتية

من خارج الخطة	النتائج	عدد المستفيدين	نسبة التنفيذ	المخرجات (الإنجاز)	المستهدف في سنة الأساس	المؤشرات	البرامج
-			80%	(1) بوابة الكترونية للتدخلات الإنسانية والتنمية في مكتب التخطيط تم تصميمها	تفعيل عدد (1) منصات الكترونية	عدد المنصات الإلكترونية	
-	- تحسن الأداء في المكاتب المستهدفة والوحدات الإدارية - تحسن في مستوى الشفافية والمساءلة وتبادل المعلومات	54,644 موظفي السلطة المحلية	100%	(2) أجهزة كمبيوتر + 2 أجهزة شبكات + 1 طابعة خرائط + 1 جهاز GIS تم توفيرها - (2) دورات تدريبية تم تنفيذها	- توفير (2) أجهزة كمبيوتر + 2 أجهزة شبكات + 1 طابعة خرائط + 1 جهاز GIS لمكتب التخطيط الحضري ومكتب الأشغال - تنفيذ عدد (2) دورات تدريبية في استراتيجيات التخطيط الحضري	عدد الأجهزة والدورات التدريبية	تحسين وتطوير العمل المؤسسي والإداري وخلق بيئة معلوماتية
-	رفع الكفاءة المهنية لموظفي السلطة المحلية وتحسين جودة الأداء الوظيفي	900	19%	عدد (30) دورة تدريبية تم تنفيذها	160 دورة تدريبية	عدد الدورات التدريبية في مجالات مختلفة	بناء قدرات موظفي السلطة المحلية
-	تحسن نسبي في ممارسة عمليات الرقابة والمساءلة والشفافية ومكافحة الفساد في المكاتب الحكومية	54,644 موظفي السلطة المحلية	100%	(1) لجنة مناقصة تم تشكيلها	(1) لجنة مناقصة	عدد لجان المناقصة المشكلة	الرقابة والمساءلة ومكافحة الفساد ومشاركة المواطنين
-			14%	(1) مكاتب حكومية تم حوكمة العمل فيها.	حوكمة (7) مكاتب حكومية	عدد المكاتب التنفيذية المستهدفة في تعزيز الحوكمة المؤسسية فيها	
-			0%	-	(1) برنامج مشاركة المواطنين	عدد برامج مشاركة المواطنين	

✓ ثانياً: ركيزة السلام والأمن

البرامج	المؤشرات	المستهدف في سنة الأساس	المخرجات (الإنجاز)	نسبة التنفيذ	عدد المستفيدين	النتائج	من خارج الخطة
فتح الطرق والمنافذ الرئيسية المؤدية الى محافظة تعز.	عدد المنافذ التي سيتم فتحها	فتح (5) منافذ رئيسية	(1) منفذ شرقي تم فتحه	%20	2,405,895	- تحسن وسهولة التواصل والتنقلات بين أطراف المدينة - تخفيف الأعباء الاقتصادية والاجتماعية على المواطنين - بناء الثقة بين أطراف الصراع	-
دعم جهود السلام والوساطة على المستوى المحلي خاصة المتعلقة بالخدمات الأساسية وتوسيع نطاق عملها على مستوى المديرية	عدد لجان الوساطة التي سيتم تشكيلها	- لجنة وساطة محلية على مستوى المحافظة - عدد (2) لجان وساطة على مستوى المديرية	- لجنة وساطة محلية (1) مشكلة على مستوى المحافظة في مجال المياه - عدد (2) لجان وساطة مشكلة على مستوى المديرية (الصلو - المواسط)	%100	2,405,895	- رفع نسبة التغطية للمياه من خلال اعادة ضخ المياه من الحوبان الى المدينة - رفع الوعي المجتمعي والمشاركة في بناء السلام. - تخفيف حدة النزاع المجتمعي. - تفعيل مشاريع مجتمعية في المديرية المستهدفة	لجنة مصالحة مجتمعية تم تشكيلها على مستوى المحافظة
تعزيز وبناء قدرات الشرطة والامن في مجال خدمة المجتمع	عدد الافراد الذي سيتم تدريبهم	تدريب (350) من أفراد الشرطة والأمن	بناء قدرات (180) من أفراد الشرطة (115) فرد تم تدريبهم في مجال حماية المدنيين اثناء العمليات العسكرية	%84	295 فرد	تحسن مستوى الوعي في مجال حماية المدنيين	-
تعزيز خدمات الشرطة على تلبية الاحتياجات الأمنية للمجتمع وزيادة ثقة المجتمع بالمؤسسة الأمنية	عدد المبادرات التي سيتم تنفيذها	(10) مبادرات	(8) مبادرات وجلسات حوارية في تعزيز شراكة الشرطة والمجتمع في 8 مديريات تم تنفيذها	%80	1,004,033	تعزيز قدرات افراد الشرطة على تلبية الاحتياجات الأمنية للمجتمع وزيادة ثقة المجتمع بالمؤسسة الأمنية	-

البرامج	المؤشرات	المستهدف في سنة الأساس	المخرجات (الإنجاز)	نسبة التنفيذ	عدد المستفيدين	النتائج	من خارج الخطة
البنية التحتية للقطاع الأمني	- عدد المباني التي سيتم انشائها	بناء منشآت وادارات امنية عدد(19)	-	0%	2,405,895	<ul style="list-style-type: none"> - تحسين بيئة العمل الأمنية - سهولة وصول الخدمات الأمنية - تحسين الوضع الأمني في المحافظة. - التقليل من نسبة الجريمة. - تعزيز دور المرأة في مجال رفع مستوى الوعي المجتمعي بمبادئ السلام وثقافة التعايش 	-
	- عدد المباني التي سيتم ترميمها	ترميم وتأهيل مباني وادارات واقسام امنية عدد (10)	<ul style="list-style-type: none"> - (1) إدارة الأدلة الجنائية تم ترميمها - إدارة البحث الجنائي مع الملحقات (غرفتين وصالة ودورة مياه خاصة بالشرطة النسائية) تم ترميمها - غرفتين للأحداث في إدارة حماية الاسرة تم ترميمها وتجهيزها 	30% من احتياجات الإدارات والجهات المستهدفة			
	عدد المباني والإدارات التي سيتم تجهيزها	تجهيز وتأثيث مباني وادارات امنية عدد (8)	<ul style="list-style-type: none"> - (1) غرفة العمليات مجهزة - (2) غرف شرطة نسائية مجهزة في المظفر - صالة - (1) قسم شرطة المدينة تم تجهيزه - معدات وتجهيزات للدفاع المدني تم توفيرها. - أجهزة لقسم الجرائم الالكترونية تم توفيرها. - تجهيزات لتفعيل نظام الرصد للانتهاكات للجنة الوطنية للمرأة تم توفيرها - (1) جهاز تحديد المقذوفات تم توفيره - (1) وحدة التدريب تم تأثيثها وتجهيزها 	20% من احتياجات الجهات والإدارات المستهدفة			

البرامج	المؤشرات	المستهدف في سنة الأساس	المخرجات (الإنجاز)	نسبة التنفيذ	عدد المستفيدين	النتائج	من خارج الخطة
حماية ومساعدة ضحايا الحرب والصراع	- عدد فرق نزع الألغام	- عدد فريق نزع الألغام (10)	- (9) فرق فنية متنقلة تم تشكيلها في مديريات (صالة - موزع - جبل حبشي- المخاء - صبر الموادم)	90%	673,892	- تعزيز التماسك المجتمعي - ادماج السجناء والمختطفين في المجتمع	-
	- عدد برامج التوعية بمخاطر الألغام	أنشطة توعوية تم تنفيذها (10)	(5) أنشطة توعوية تم تنفيذها	50%			-
	عدد الدورات التأهيلية في المجال النفسي	عدد (5) دورات تأهيلية في المجال النفسي	(5) دورات تأهيلية متنوعة تم تقديمها	100%	250 شخص		-
	إعادة تأهيل السجناء والمختطفين والعائدين	إعادة تأهيل وإدماج (100) من السجناء والمعتقلين في إطار المجتمع	(100) فرد تم ادماجهم في الحياة المجتمعية من خلال بناء قدراتهم وتمكينهم	100%	100 فرد		-
	عدد مراكز الأطراف الصناعية المؤهلة	تأهيل عدد (1) مركز أطراف	(1) مركز تأهيل أطراف تم توطينه	100%	2,405,895		-



✓ ثالثاً: ركيزة خدمات أساسية واجتماعية متكاملة

✓ المؤسسة المحلية للمياه والصرف الصحي

البرامج	المؤشرات	المستهدف في سنة الأساس	المخرجات (الإنجاز)	نسبة التنفيذ	عدد المستفيدين	النتائج	من خارج الخطة
تعزيز مصادر المياه	1- عدد الآبار الجديدة	20 بئر	11 بئر جديد	55%	160,000	1- ارتفاع نسبة تغطية المياه للسكان من 14% الى 30% 2- زادت إنتاجية المياه من 16% الى 32%	-
	2- عدد الآبار التي تم تفعيلها	20	5 آبار جديدة تم تفعيلها	25%	50,000		-
	3- عدد الآبار التي تم إعادة تأهيلها	13	7 آبار تم إعادة تأهيلها	54%	70,000		عدد 1 بئر
	4- عدد الخزانات التجميعية بسعة 22500 م ³	7	0	0%	200,000 في حال تم تنفيذ الخزانات		عدد (3) خزانات سعة 4,500 م ³ تم تأهيلها
تأهيل شبكات المياه الرئيسية والداخلية	1- اطوال الشبكات الرئيسية (الخطوط الناقلة)	25,782 م	تم توسعة وتأهيل 9,950 م	39%	97,500	1- تقليل الفاقد 2- توفير مياه نظيفة للمجتمع والنازحين	تأهيل شبكات بطول (2,150 متر)
	2- اطوال الشبكات الداخلية (خطوط التوزيع)	139,42 م	تم توسعة وتأهيل 19,070 م	45%	123,450	3- توزيع عادل للمياه 4- تحسين البنية التحتية 5- القضاء على الامراض كالحميات والكوليرا	تأهيل شبكات بطول (2,755 متر)

البرامج	المؤشرات	المستهدف في سنة الأساس	المخرجات (الإنجاز)	نسبة التنفيذ	عدد المستفيدين	النتائج	من خارج الخطة
تأهيل والتوسع في شبكات الصرف الصحي الرئيسية والداخلية	أطوال الشبكات الرئيسية	توسعة وتأهيل شبكات رئيسية بطول 35,979م	تم توسعة وتأهيل 14,751م	41 %	78,950	1. التخلص من الطفح المستمر للمجاري بالشوارع والممرات والاحياء السكنية	توسعة وتأهيل 2,848م
	أطوال الشبكات الداخلية	توسعة وتأهيل شبكات داخلية بطول 45,707م	تم توسعة وتأهيل 19,512م	43 %	146,850	2. انخفاض النفقات التشغيلية 3. تغطية المناطق المحرومة من الخدمة	توسعة وتأهيل 4,123م
	عدد خزانات التحليل	3	0	0 %	25,000 مستفيد في حال تم توفير الخزانات	4. التخلص من البيارات والمستنقعات والمياه الراكدة 5. انتهاء النزاعات وزيادة موارد المؤسسة	-
تعزيز مصادر الطاقة	عدد المنظومات الشمسية للآبار ومحطات ضخ المياه	26 منظومة	16 منظومة	62 %	210,000	- التخفيف من استخدام مادة الديزل - استمرار تشغيل الآبار	عدد 6 منظومات شمسية
	عدد المنظومات الشمسية لمحطات ضخ المجاري	1 منظومة	0	0 %	65,450 في حال تم توفير المنظومة		-
	مولدات كهربائية	22	3	14 %	110,000	استمرار تشغيل الآبار	-

من خارج الخطة	النتائج	عدد المستفيدين	نسبة التنفيذ	المخرجات (الإنجاز)	المستهدف في سنة الأساس	المؤشرات	البرامج
-	1. استمرار تشغيل الآبار وإنتاج المياه 2. صيانة شبكات الصرف الصحي والتوسع	250,000	%83	750,000 لتر	900,000 لتر	كمية مادة الديزل (لتر)	التوريدات
-		350,000	% 100	32,130 م	32,130 م	اطوال المواسير البلاستيكية لشبكات الصرف الصحي	
-		84,000	%10	عدد 1,200	عدد 12,000	عدد صمامات وعدادات مركزية ومنزلية	
-		550,000 في حال تم توريد المواسير	% 0	0	80,000 م	اطوال مواسير بلاستيكية وديكتايل وجلفانيز لشبكة المياه	
-		250,000	%31	عدد 30	عدد 98	عدد مضخات ومحركات وانفرتز للآبار	

✓ مياه الريف

من خارج الخطة	النتائج	عدد المستفيدين	نسبة التنفيذ	المخرجات (الإنجاز)	المستهدف في سنة الأساس	المؤشرات	البرامج
8 آبار	1- ارتفاع نسبة تغطية المياه للسكان بنسبة 30%	70,400	%7	2 آبار جديدة	28 بئر	1- عدد الآبار الجديدة	تعزيز مصادر المياه
4 خزانات	2- زادت إنتاجية المياه بنسبة 15%	681,185	%23	16 خزان	70	2- عدد الخزانات	

البرامج	المؤشرات	المستهدف في سنة الأساس	المخرجات (الإنجاز)	نسبة التنفيذ	عدد المستفيدين	النتائج	من خارج الخطة
تأهيل شبكات المياه الداخلية والخارجية	عدد الشبكات الداخلية والخارجية	111 شبكة داخلية وخارجية	46 شبكة داخلية وخارجية تأهيل جزئي + كلي	41%	681,185	1- تقليل الفاقد 2- تحسين جودة المياه 3- زيادة حصة الفرد	6 مشاريع مياه
تعزيز مصادر الطاقة	عدد المنظومات الشمسية	128 منظومة	54 منظومة	42%		1- تخفيض النفقات التشغيلية 2- خفض نسبة التعرفة المائية 3- زيادة حصة الفرد من المياه 4- ضمان وصول المياه للمستفيدين بشكل دائم.	6 منظومات

قطاع الصحة ✓

البرامج	المؤشرات	المستهدف في سنة الأساس	المخرجات (الإنجاز)	نسبة التنفيذ	عدد المستفيدين	النتائج	من خارج الخطة
بناء وتأهيل المرافق الصحية	بناء وتوسعة وتأهيل مستشفيات	6 مستشفيات	3 مستشفيات	50%	201,846 نسمة	توسيع نطاق الخدمات الصحية وتحسين الوصول إليها في المديرية المستهدفة	1 مستشفى + إضافة ملحقات وترميم وتأهيل لعدد 4
	بناء وتوسعة وتأهيل مرافق رعاية صحية أولية	108 مرافق رعاية صحية أولية	42 مرافق رعاية صحية أولية	39%	180,000 نسمة		6 مرافق رعاية صحية أولية
	ترميم وتحسينات صغيرة للمستشفيات	2 مستشفيات	2 مستشفيات	100%	500,000 نسمة		-
	ترميم وتحسينات مرافق رعاية صحية أولية	122 مرافق رعاية صحية أولية	2 مرافق رعاية صحية أولية	2%	45,000 نسمة		-

البرامج	المؤشرات	المستهدف في سنة الأساس	المخرجات (الإنجاز)	نسبة التنفيذ	عدد المستفيدين	النتائج	من خارج الخطة
توفير الأجهزة والمعدات الطبية	المستشفيات	17	4	%24	600,000	تحسين الوصول والحصول على تحسن الخدمات التشخيصية والعلاجية وتحقيق رضى العملاء	-
	المرافق الصحية الأولية	119	85	%71	135,000		-
	مركز القلب وزراعة الكلى	1	1	%100	2,405,895		-
	مركز الأمل للأورام	1	0	%0	-		-
توفير منظومات طاقة شمسية أو مولدات كهربائية	منظومة طاقة شمسية	3	3	%100	10,000 نسمة	توفير طاقة كهربائية كافية لتغطية احتياج المرفق الصحية من الكهرباء وتحقيق وفر مالي مباشر	-
	مولدات كهربائية	2	0	%0	6,525 مستفيد في حال توفير المولدات		1
بناء قدرات الكادر الصحي	تدريب الكادر الفني والإداري	2302	760	%33	760 موظف	تحسن المهارات والمعارف الطبية وتقليل نسبة الأخطاء الطبية	274
	تأهيل كادر صحي بعد الخدمة	160	9	%6	9 موظفين		-
	تأهيل طالبات ثانوية في مساق القبالة	65	25	%38	25 قابلة		-

✓ قطاع التعليم العام

البرامج	المؤشرات	المستهدف في سنة الأساس	المخرجات (الإنجاز)	نسبة التنفيذ	عدد المستفيدين	النتائج	من خارج الخطة
بناء وترميم مجمعات ومدارس	عدد المدارس الجديدة التي سيتم بنائها	9 مدارس	4 مدارس تم إعادة بنائها (22مايو- الشهيد العلفي - أروى للبنات - الحكمة للبنات)	44%	56,956	تحسين جودة التعليم تخفيف الكثافة الطلابية زيادة نسبة الالتحاق	-
	عدد المدارس التي سيتم ترميمها	176 مدرسة	130 مدرسة في مديريات (الشمائتين والمواسط والمسراخ والمظفر وصبر الموادم)	74%	70,639		-
إضافة فصول دراسية	عدد الفصول التي تم اضافتها	72	35	49%	1,750	تخفيف الكثافة الطلاب تحسين جودة التعلم	-
توفير منظومات طاقة شمسية	عدد المنظومات التي سيتم توريدها	173	13	7.5%	11,100	توفير طاقة بديلة للمدارس	-
مقاعد مدرسية مزدوجة	عدد المقاعد التي سيتم توريدها	19,360	2000	10%	6,000	تحسين جودة التعليم	-

البرامج	المؤشرات	المستهدف في سنة الأساس	المخرجات (الإنجاز)	نسبة التنفيذ	عدد المستفيدين	النتائج	من خارج الخطة
برنامج التطوير الإداري والمجتمعي	تدريب الإدارات المدرسية ومجالس الآباء	120	تأهيل 80 كادراً إدارياً في مديريات المظفر وجبل حبشي تأهيل 40 من مجالس الآباء في مديريات مقبنة وسامع	%100	120	تعزيز مهارات الإدارة المدرسية وتحسين مستوى التنسيق مع المجتمع المحلي	✓
	عقد لقاءات تغذية راجعة للإدارات	455	إتمام لقاء تقييم وتغذية راجعة لعدد 455 من الإدارات المدرسية في المواسط والشمائتين	%100	455		✓
برنامج التعليم التعويضي الأساسي	تدريب معلمي التعليم التعويضي (TICC & BLN)	223	تمكين 103 معلماً في المظفر وجبل حبشي و120 معلماً في مقبنة وسامع من مهارات التعليم التعويضي	%100	223	تحسن جودة التعليم في الصفوف الأولى والحد من الفجوات التعليمية لدى الطلاب	✓
	تدريب معلمي الصفوف (1-3) على القراءة المبكرة والحساب في 17 مديرية.	2807	تمكين 2807 معلماً معلماً من استراتيجيات القراءة المبكرة	%100	2807		✓

البرامج	المؤشرات	المستهدف في سنة الأساس	المخرجات (الإنجاز)	نسبة التنفيذ	عدد المستفيدين	النتائج	من خارج الخطة
برنامج تطوير الأداء التربوي والتعلم النشط	تدريب معلمي المدارس	133	- تدريب 30 معلم في مدرسة أسماء بصالة على الإدارة الصفية والتدريب - تدريب 103 معلم في مدرسة عائشة على التخطيط والتعلم النشط	%100	133	خلق بيئة صفية إيجابية وتفعيل دور الطالب في العملية التعليمية باستخدام استراتيجيات حديثة.	-
	تدريب المتطوعات في المدارس	150	تدريب 150 متطوعة في مديرية صالة على استراتيجيات التعلم النشط	%100	150		-
برنامج الدعم التعليمي الوقائي	عدد الطلاب المستهدفين	65,869 طالب وطالبة	استهداف 65,869 طالب وطالبة	%100	65,869	تحسن نتائج الطلاب واكسابهم مهارات القراءة والحساب والكتابة. انخفاض نسبة التسرب	✓
برنامج التعليم المسرع (متسربين- غير ملتحقين بالمدرسة)	عدد الطلاب المستهدفين	9,550	استهداف 7550 طالب وطالبة عام 2024م استهداف 2000 طالب وطالبة عام 2025م	%100	9,550	تحسن نتائج الطلاب الحد من التسرب والحاقهم بالتعليم النظامي	✓

✓ قطاع التعليم العالي (جامعة تعز)

من خارج الخطة	النتائج	عدد المستفيدين	نسبة التنفيذ	المخرجات (الإنجاز)	المستهدف في سنة الأساس	المؤشرات	البرامج
-	1- تحسين البنية التحتية في الجامعة 2- استقرار الكادر الوظيفي التابع للأمانة العامة ورئاسة الجامعة المشتتين في أكثر من كلية	29,030	67%	2	3	عدد المباني التي سيتم انشائها	بناء وتشيد وترميم مباني جامعة تعز
-			0%	0	4	عدد المباني التي سيتم ترميمها	
-	تحسن مستوى التعليم لدى الطلاب ورفع كفاءة مخرجات الجامعة من الكوادر العلمية وتجهيزها عملياً لسوق العمل زيادة عدد الطلاب الملتحقين بالجامعة	26,780	22%	2	9	عدد المباني والإدارات التي سيتم تجهيزها	توفير تجهيزات ومعدات لجامعة تعز
تعميق عدد 2 آبار	تحسن وصول المياه بصورة دائمة للجامعة وتوفير ماء صالح للشرب للطلاب والعاملين في الجامعة وامداد المعامل بالمياه المقطرة	29,030	100%	2 آبار	2	عدد الابار التي سيتم تعميق حفرها	توفير مصادر مياه للجامعة
-			0%	0	1	عدد الابار التي سيتم حفرها	
-			0%	0	5	عدد الخزانات التي سيتم تجهيزها	

من خارج الخطة	النتائج	عدد المستفيدين	نسبة التنفيذ	المخرجات (الإجاز)	المستهدف في سنة الأساس	المؤشرات	البرامج
-	- مظهر عام للجامعة - موقع عام منظم ومنسق وجميل وهواء لطيف ونقي وبيئة صحية نظيفة	29,030 في حال تم تنفيذ المشروع	%0	0	20	تنفيذ ارصفة وممرات وأماكن جلوس	تنسيق وتحسين الموقع العام للجامعة
-			%0	0	5 مواقع	عمل مسطحات خضراء	
-	- الحد من التلوث البيئي - توفير الكهرباء اللازمة لسير العملية التعليمية وتحسين جودتها	29,030 في حال تم توفير المنظومات	%0	0	2	عدد المنظومات التي سيتم توفيرها	توفير مصادر طاقة كهربائية



✓ رابعاً: ركيزة تحقيق الإمكانيات الاقتصادية لتعز

✓ قطاع الزراعة والري وسبل العيش

من خارج الخطة	النتائج	عدد المستفيدين	نسبة التنفيذ	المخرجات (الإنجاز)	المستهدف في سنة الأساس	المؤشرات	البرامج
-	- تغذية المياه الجوفية توفير المياه للأغراض الزراعية - زيادة المساحة الزراعية والإنتاج الزراعي - تحسين دخل المزارعين	-	0%	0	1	عدد السدود	انشاء السدود والحواجز المائية والخزانات والبرك
-		5,000	14%	1	7	عدد الحواجز	
-		6,000	50%	5	10	عدد الخزانات	
-		-	0%	0	1	عدد البرك	
-		1,180	20%	1 بئر تم تاهيله	3 آبار جديدة+2 تاهيل	عدد الآبار الجديدة والمؤهلة	
-		13,000 مزارع	92%	13,740 م ط	15,000 م ط	طول قنوات الري	
-		750 مزارع	75%	750 سقاية	1000 سقاية	عدد سقايات خاصة	




البرامج	المؤشرات	المستهدف في سنة الأساس	المخرجات (الإنجاز)	نسبة التنفيذ	عدد المستفيدين	النتائج	من خارج الخطة
تحسين الوضع الزراعي واستصلاح الأراض الزراعية	مساحة الاستصلاح للأراضي الزراعية (هكتار)	2500 هكتار	78 هكتار أراضي مستصلحة + 16 هكتار مساحة الأراضي للمدرجات الزراعية 1037 هكتار أراضي محمية 54 هكتار مساحة مراعي تم تأهيلها	47%	13,000 مزارع	-	-
	- عدد المعدات الخاصة بمكتب الزراعة	2 شبول - 2 حراثة مع التوابع - 4 سيارات بيك اب	-	0%	-	زيادة المساحة الزراعية - حماية الأراضي الزراعية	-
	عدد مراكز الارشاد الزراعي	1 مركز	-	0%	-	-	-
	عدد المشاتل الزراعية	3 مشاتل	2 مشاتل تم بنائه	67%	4000 مستفيد	تحسين نوعية المحصول الزراعي وزيادة الإنتاجية	-
	عدد شبكات الري	873 شبكة	873 شبكة ري تم تركيبها	100%	873 مزارع	تحسين دخول المزارعين وتعزيز الامن الغذائي	-
	عدد بنوك البذور	5 بنوك للبذور	5 بنوك للبذور قيد التنفيذ	30%	16,000	-	-
	عدد شتلات البن	50 شتلة لعدد 241 مزارع	12050 شتلة	100%	241	-	-
	عدد مركز الحاصلات الزراعية	2 مراكز	1 مركز للحاصلات الزراعية	50%	2,405,895	-	-

البرامج	المؤشرات	المستهدف في سنة الأساس	المخرجات (الإنجاز)	نسبة التنفيذ	عدد المستفيدين	النتائج	من خارج الخطة
تحسين الوضع الزراعي واستصلاح الأرض الزراعية	عدد مراكز الصناعات الغذائية	3 مراكز	3 مراكز قيد التنفيذ في المواسط والصلو والمعافر	30%	352,571	-	-
	عدد معامل الألبان	1معمل	1 معمل الالبان	100%	201	زيادة المساحة الزراعية	-
	توزيع شتلات مختلفة	25,000 شتلة زراعية	(23,886) شتلة زراعية مختلفة	96%	700	حماية الأراضي الزراعية	-
	عدد العيادات البيطرية	3 عيادات	1عيادة بيطرية تم انشائها في الشمايتين	33%	15,000 أسرة	تحسين نوعية المحصول الزراعي وزيادة الإنتاجية	-
	عدد مراكز تدريب النحل	1 مركز	1مركز للنحل تم انشاؤه	100%	جميع مربى النحل في المحافظة	تحسين دخول المزارعين وتعزيز الامن الغذائي	-



من خارج الخطة	النتائج	عدد المستفيدين	نسبة التنفيذ	المخرجات (الإنجاز)	المستهدف في سنة الأساس	المؤشرات	البرامج
-	تحسن مستوى مكافحة الامراض والحد من انتشارها وزيادة الإنتاج الحيواني	87281 أسرة	99%	436406 راس تم تلقيحها	440000 راس	عدد اللقاحات البيطرية	تعزيز سبل العيش في الجانب الزراعي والحيواني
-	تحسن سبل العيش وتوفير فرص عمل	2599 أسرة 14,472 مزارع 4,301 امرأة	100%	- تم توزيع 10396 راس للأسر - 12012 مزارع تم دعمهم دعم متعدد وارشاد زراعي - 4301 مزارع (اناث) تم دعمهن دعم متعدد وارشاد زراعي - 560 مزارع خضار تم دعمهم (بذور زراعية + ادوات) - 1900 مزارع تم دعمهم ببذور الخضار	3,000 أسرة 15,000 مزارع 3712 امرأة	عدد الاسر المستهدفة من مشاريع التمكين ودعم سبل العيش للمرأة الريفية	
-	تحسن سبل العيش	1500 مستفيد	100%	69 مدرسة حقلية تم تنفيذها	69 مدرسه	عدد المدارس الحقلية	
-	تحسن مستوى مكافحة الآفات التي تصيب المحاصيل الزراعية	400 مستفيد	100%	400 حقيبة تم توزيعها	400	عدد حقائب ظهرية	
-	زيادة الإنتاج النباتي وتحسين سبل العيش	2746 مستفيد	100%	2746 حدائق + بذور + اسمدة	2746	عدد الحدائق المنزلية	
-	زيادة الإنتاج الحيواني	250 مستفيد	41%	تم توزيع 810 دبه مولاس لـ 250	2000	اعلاف مركز	

من خارج الخطة	النتائج	عدد المستفيدين	نسبة التنفيذ	المخرجات (الإنجاز)	المستهدف في سنة الأساس	المؤشرات	البرامج
-	تحسن سبل العيش وزيادة الدخل	648	27%	3780 خلية (2700 خلية بمعدل 5 خلايا لكل مستفيد تم توزيعها + 1080 خلية بمعدل 10 خلايا لكل مستفيد)	14,000	عدد خلايا النحل التي تم توزيعها	تعزيز سبل العيش في الجانب الزراعي والحيواني
-	تحسن سبل العيش وتوفير فرص عمل	10,791 مستفيد	108%	تدريب 10 نحاليين 400 متدرب في تربية الدواجن 6186 متدرب في تغذية الحيوان 4195 متدرب في التمكين الاقتصادي وتحسين سبل العيش	10,000	عدد المستهدفين بالتدريب من المزارعين	
-	تحسن مستوى مكافحة التغيرات المناخية	540 أسرة	88%	70	80	عدد البيوت المحمية	



✓ قطاع المصائد السمكية

من خارج الخطة	النتائج	عدد المستفيدين	نسبة التنفيذ	المخرجات (الإنجاز)	المستهدف في سنة الأساس	المؤشرات	البرامج
-	-	7000 صياد	17%	عدد (1) مركز إنزال سمكي نموذجي قيد التنفيذ	6 مراكز إنزال	عدد مراكز الإنزال السمكية النموذجية الجديدة	انشاء وترميم مراكز إنزال سمكية
-	-	5000 صياد في حال تأهيل وتجهيز مراكز الانزال	0%	-	(4) مراكز إنزال	عدد مراكز الإنزال السمكية المؤهلة والمجهزة	
-	-	2000 صياد في حال ترميم ساحات الإنزال	0%	-	(4) ساحات إنزال	عدد ساحات الإنزال المرممة	
-	-	كل الفئات العاملة في القطاع السمكي	0%	-	(15) قارب رقابة	عدد قوارب الرقابة	الرقابة البحرية
-	-	-	0%	-	1 قاعدة بيانات	انشاء قاعدة بيانات	

من خارج الخطة	النتائج	عدد المستفيدين	نسبة التنفيذ	المخرجات (الإنجاز)	المستهدف في سنة الأساس	المؤشرات	البرامج
-	- تحسين الوضع المعيشي للأسر - توفير فرص عمل جديدة - توفير مصدر دخل ثابت ومستمر	1239	41%	1239 صياد تم دعمهم	دعم عدد 3000 صياد بالمحركات والقوارب وادوات الاصطياد	عدد الصيادين المستفيدين	دعم الصيادين بمشاريع سبل العيش
-		493	49%	493 امرأة تم تمكينها	- تمكين عدد 1000 امرأة في مجالات حفظ وتعليب وتجفيف الأسماك وصناعة أدوات الزينة والتحف من مواد من البحر	عدد النساء المستفيدات	
-		200 صياد	64%	350منحة	توفير 550 منحة سلاسل امداد سمكي	عدد سلاسل الامداد السمكية	
-		كل الفئات العاملة في القطاع السمكي	0%	-	عدد (2) مصانع ثلج بطاقة إنتاجية 50 طن	عدد مصانع الثلج	

التحديات التي واجهت تنفيذ الخطة 2024-2025م والتوصيات

مثل إنجاز خطة التنمية الاقتصادية والاجتماعية 2024-2026م لمحافظة تعز بالشراكة مع مكتب الأمم المتحدة لتنسيق الشؤون الإنسانية وبرنامج الأمم المتحدة الإنمائي UNDP ومنظمة الأمم المتحدة للطفولة UNICEF نقطة تحول في التعاون والشراكة بين السلطة المحلية ومنظمات الأمم المتحدة وخاصة أن الهدف هو خلق تجربة على مستوي إحدى المحافظات المحررة للانتقال من التدخلات الطارئة إلى التدخلات التنموية المستدامة على نهج المنطقة، ومن خلال تقييم التدخلات للعام 2024-2025م نجد أن الانتقال والتحول من التدخلات الطارئة إلى التدخلات التنموية المستدامة لم يكن بالمستوى المطلوب، وسوف نستعرض في الجدول أدناه أهم التحديات التي واجهت تجربة الانتقال وسوف نطرح بعض مقترحات الحلول والتوصيات من وجهة نظر السلطة المحلية.

م	التحديات	التوصيات
1	ضعف التنسيق للتدخلات الإنسانية والتنموية بين مكتب التخطيط والشركاء الدوليين	الالتزام بالعمل عبر البوابة الالكترونية للتدخلات الإنسانية والتنموية https://portal.mopic-taiz.com
2	ضعف التمويلات	1. الوصول لمانحين جدد وعقد شراكات تحقق مصالح الأطراف. 2. تعزيز الشراكة مع المجلس الاقتصادي المحلي وتشجيع الاستثمار. 3. التركيز أكثر على أولويات المشاريع التنموية المستدامة ذات الفرص الاقتصادية. 4. التركيز على برامج الاستثمار في أهم القطاعات 5- تعزيز الشراكة مع منظمات المجتمع المدني ورفع مساهماتها الذاتية.
3	ضعف المتابعة والمساءلة المشتركة تجاه الالتزامات لخطة التنمية	1- تعزيز التنسيق مع وزارة التخطيط والوزارات الأخرى باعتماد مشاريع الخطة كأولوية 2- تفعيل إطار عام للمتابعة والمساءلة المشتركة لضمان التزام جميع الأطراف بما يتم الاتفاق عليه
4	ضعف المراقبة والتقييم وقياس الأثر للتدخلات	1. تفعيل إطار عام للمتابعة والمساءلة المشتركة لضمان التزام جميع الأطراف بما يتم الاتفاق عليه. 2. بناء قدرات المكاتب الحكومية ذات العلاقة في المراقبة والتقييم وقياس الأثر. 3- تعزيز دور الرقابة المجتمعية وخاصة الشباب وبناء قدراتهم

م	التحديات	التوصيات
5	ضعف قاعدة البيانات والمعلومات	1. تعزيز فعالية وكفاءة فرع الجهاز المركزي للإحصاء في تنفيذ عدد من المسوحات والأنشطة الإحصائية ذات الأولوية 2. تعزيز فعالية وكفاءة مركز المعلومات في ديوان المحافظة والمديريات 3. تعزيز فعالية وكفاءة الإدارة العامة للبحوث والدراسات في تنفيذ عدد من الدراسات والبحوث ذات الأولوية.
6	مركزية التعامل في تدخلات الشركاء في المحافظة	توسيع صلاحيات مكاتب السلطة المحلية ذات العلاقة بتنفيذ خطة التنمية
7	ضعف تعاطي مكتب الأمم المتحدة لتنسيق الشؤون الانسانية مع الخطة التنموية وتمسكه بالتدخلات الطارئة فقط	تنفيذ التدخلات الطارئة الواردة في الخطة مع التركيز على التدخلات الطارئة ذات البعد المستدام والتنموي
8	استمرار عمل الكتل الرئيسية او الفرعية بإعطاء تقييمات بشأن العمل الطارئ دون التنموي المستدام.	إعادة تشكيل الكتل وإسناد ادارتها إلى المنظمات المحلية بالشراكة مع مكاتب التخطيط والشؤون الاجتماعية والمكاتب الحكومية ذات العلاقة.
9	ضعف التزام المانحين بالانتقال الي التدخلات التنموية المستدامة مثل الكهرباء - حفر الابار - شق الطرقات ... الخ	النقاش مع المانحين لتخصيص التمويلات اللازمة خلال العام 2026م لأهم المشاريع التنموية في قطاع الطاقة والمياه والاصحاح البيئي والصحة وبالشراكة مع القطاع الخاص
10	ضعف الدراسات الخاصة بالمشاريع المقدمة من المكاتب الحكومية وعدم توفر بعضها	إنشاء مكتب فني متخصص لعمل الدراسات المطلوبة في كل القطاعات بحسب متطلبات المانحين

رابط المصفوفة التفصيلية للمشاريع المنفذة وتحت التنفيذ لخطة
التنمية الاقتصادية والاجتماعية 2024-2025م

www.mopic-taiz.com/implemented_projects_2024-2025

لمزيد من المعلومات:

مكتب وزارة التخطيط والتعاون الدولي – تعز

البريد الإلكتروني: info@mopic-taiz.com

الموقع الإلكتروني: www.mopic-taiz.com

الهاتف المحمول: 770109848

